

a perfect fit®



CAMLOG® ALTApin-SET MEMBRANFIXATION

Autoklavierbares Set
Übersichtliche Anordnung der ALTApin-Produkte
Elegante Handhabung
Ablagemöglichkeit des ALTApin-Magazins im Set
Zweiteiliges Tray



camlog

CAMLOG® ALTAPIN-SET MEMBRANFIXATION

ALTApin-Set

- enthält Tray mit Inhalt

Eine Resterilisation bereits geöffneter ALTApin-Magazine ist in der dafür vorgesehenen Aussparung des ALTApin-Trays möglich. Dazu das ALTApin-Magazin aus dem Tiefziehteil der Primärverpackung entnehmen.



INHALT DES ALTApin-Sets:

M5100.0010 ALTApin-Applikator, gerade, inkl. Aktivator



M5100.0050 ALTApin-Vorstechnadel



M5100.0070 ALTApin-Membranfixator



M5200.0055 ALTApin-Vorstechnadel, Einsatz



M1000.0050 ALTApin-Magazin, 7 Titannägel,
doppelsteril, 1 Stück
(4 x im ALTApin-Set enthalten)



ALTApin-MAGAZIN:



Abbildung:

ALTApin-Magazin im Tiefziehteil der Primärverpackung.
Die Sekundärverpackung und der Umkarton sind entfernt.

- ALTApin-Magazin bestückt mit 7 Titannägel (Material der Nägel: Ti6Al4V)
- Doppelsteril verpackt
- Resterilisation der nicht verwendeten Titannägel im ALTApin-Magazin im Tray möglich

ANWENDUNG:

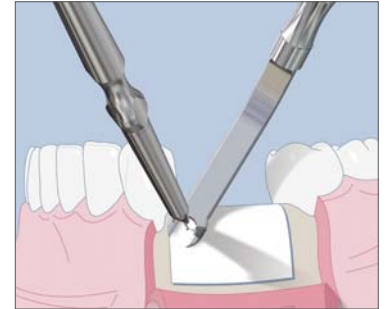


Aufnahme des Titanagels

Das Arbeitsteil des Applikators wird senkrecht auf den Titanagelkopf aufgesetzt, leicht gedrückt, so dass der Titanagelkopf in das vorne geschlitzte Arbeitsteil des Applikators gepresst wird.



Fixieren der Membran mit dem Membranfixator.

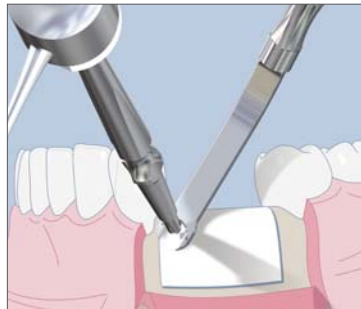


Vorstechen des Loches

mit der Vorstechnadel (bei weichem Knochen).



Alternativ: Bohren des Loches



Setzen des Titanagels mit geradem Applikator und Chirurgiehammer.



Alternativ: Setzen des Titanagels mit dem 90° gewinkelten Applikator mit Finger Auflage.



Entfernen des Membranfixators.



Fixieren des Titanagels mit der Klinge der Vorstechnadel. Anschliessend Applikator seitlich abziehen.



Fertig fixierte Membran.

OPTIONAL ERHÄLTICHE ARTIKEL

(Nicht Teil des ALTApin-Sets)


M5100.0030 ALTApin-Applikator, abgewinkelt 90°, inkl. Aktivator

M5200.0010 ALTApin-Applikator, gerade, Arbeitsteil, inkl. Aktivator

M5100.0100 ALTApin-Chirurgiehammer (keine Ablagemöglichkeit im ALTApin-Tray)

M5500.0050 ALTApin-Einmalbohrer, ISO-Schaft

M1000.0100 ALTApin-Magazin, 7 Titanagel, doppelsteril, 3 Stück



(ohne Abbildung)

ART.-NR.	BEZEICHNUNG
M5600.0110	ALTApin-Set Inhalt (auch einzeln erhältlich): M5100.0010 ALTApin-Applikator, gerade, inkl. Aktivator M5100.0050 ALTApin-Vorstechnadel M5100.0070 ALTApin-Membranfixator M5200.0055 ALTApin-Vorstechnadel, Einsatz M1000.0050 ALTApin-Magazin, 7 Titannägel, doppelsteril, 1 Stück (4 x im ALTApin-Set enthalten)
M5600.0210	ALTApin-Tray (ohne Inhalt)
M5100.0030	ALTApin-Applikator, abgewinkelt 90°, inkl. Aktivator
M5200.0010	ALTApin-Applikator, gerade, Arbeitsteil, inkl. Aktivator
M5100.0100	ALTApin-Chirurgiehammer*
M5500.0050	ALTApin-Einmalbohrer, ISO-Schaft
M1000.0100	ALTApin-Magazin, 7 Titannägel, doppelsteril, 3 Stück

*keine Ablagemöglichkeit im ALTApin-Tray

DEUTSCHLAND

CAMLOG Vertriebs GmbH | Maybachstraße 5 | D - 71299 Wimsheim

info.de@camlog.com | www.camlog.de

KUNDEN-SERVICE

Telefon +49 70 44 94 45-100 | Fax +49 800 94 45-000

SCHWEIZ

CAMLOG Schweiz AG | Margarethenstrasse 38 | CH - 4053 Basel

Telefon +41 61 565 41 41 | Fax +41 61 565 41 42

vertrieb@camlog.ch | www.camlog.com

ÖSTERREICH

ALLTEC Dental-GmbH | Schwefel 93 | A - 6850 Dornbirn

Telefon +43 5572 37 23 41 | Fax +43 5572 372341 404

info@alltec.at | www.alltec.at

Weitergehende Informationen zu den CAMLOG® Produkten sind in der jeweiligen CAMLOG Landesvertretung erhältlich.

HEADQUARTERS

CAMLOG Biotechnologies AG | Margarethenstrasse 38 | CH - 4053 Basel

info@camlog.com | www.camlog.com

Hersteller: ALTATEC GmbH, Maybachstraße 5, D-71299 Wimsheim

